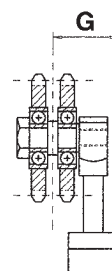
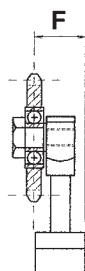
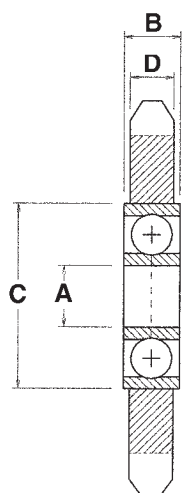


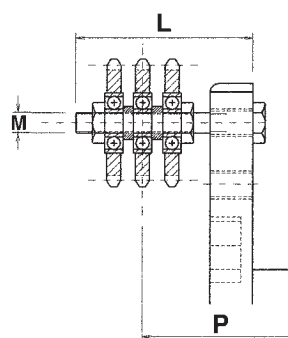
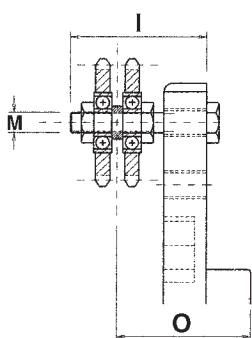
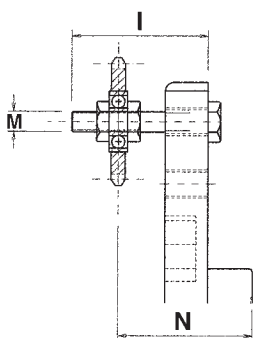
NAPÍNACÍ ŘETĚZOVÁ KOLA TYP RCT-R

* Napínací řetězová kola jsou galvanicky pozinkovaná, dodávají se se zabudovaným kuličkovým ložiskem (oboustranně uzavřené s dlouhodobou mazací náplní). Jsou určena pro montáž na napínací elementy RCT-L a RCT-T.



JEDNOŘADÉ "R1"

DVOUŘADÉ "R2"



JEDNOŘADÉ "R1"

DVOUŘADÉ "R2"

TŘÍŘADÉ "R3"

Typ	Rozteč řetězu	Z Počet zubů	A	B	C	D h14	F	G	I	L	M	N	O	P
R1	3/8"	15	12	8	28	5,3	32		60		M12	40-63		
R1	1/2"	15	12	10	32	7,2	32		60		M12	40-63		
R1	5/8"	15	12	10	32	9,1	33		80		M12	40-80		
R1	3/4"	15	12	12	37	11,1	33		80		M12	46-84		
R1	1"	13	12	12	37	16,2	35		100		M12	51-98		
R2	3/8"	15	12	8	28	5,3		37	60		M12		48-57	
R2	1/2"	15	12	10	32	7,2		39	60		M12		50-55	
R2	5/8"	15	12	10	32	9,1		42	80		M12		54-71	
R2	3/4"	15	12	12	37	11,1		43	80		M12		59-82	
R2	1"	13	12	12	37	16,2		-	100		M12		65-98	
R3	3/8"	15	12	8	28	5,3				80	M12			53-72
R3	1/2"	15	12	10	32	7,2				80	M12			57-68
R3	5/8"	15	12	10	32	9,1				80	M12			60-65
R3	3/4"	15	12	12	37	11,1				100	M12			68-84